

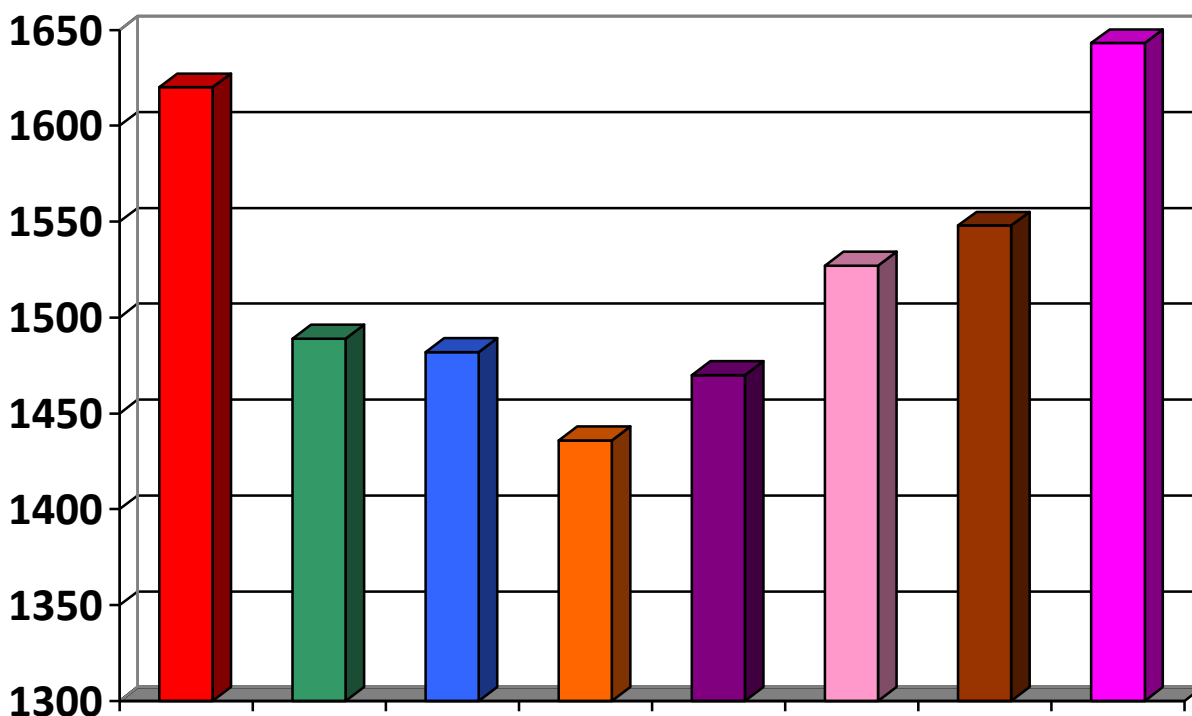
A 2013-as kompetenciamérés eredményei

Azon évfolyamok tanulói, akik a mérésben részt vettek, a mérés napján kapott egyéni kódszámuk segítségével megtekinthetik saját teljesítményüket a <https://www.kir.hu/okmfit/> oldalon.

A hatodik évfolyam (a 2013-2014-es tanév 7. osztályosai) átlagpontszámai az országos eredményekkel összehasonlítva. A jelentésben szereplők száma 18 fő.

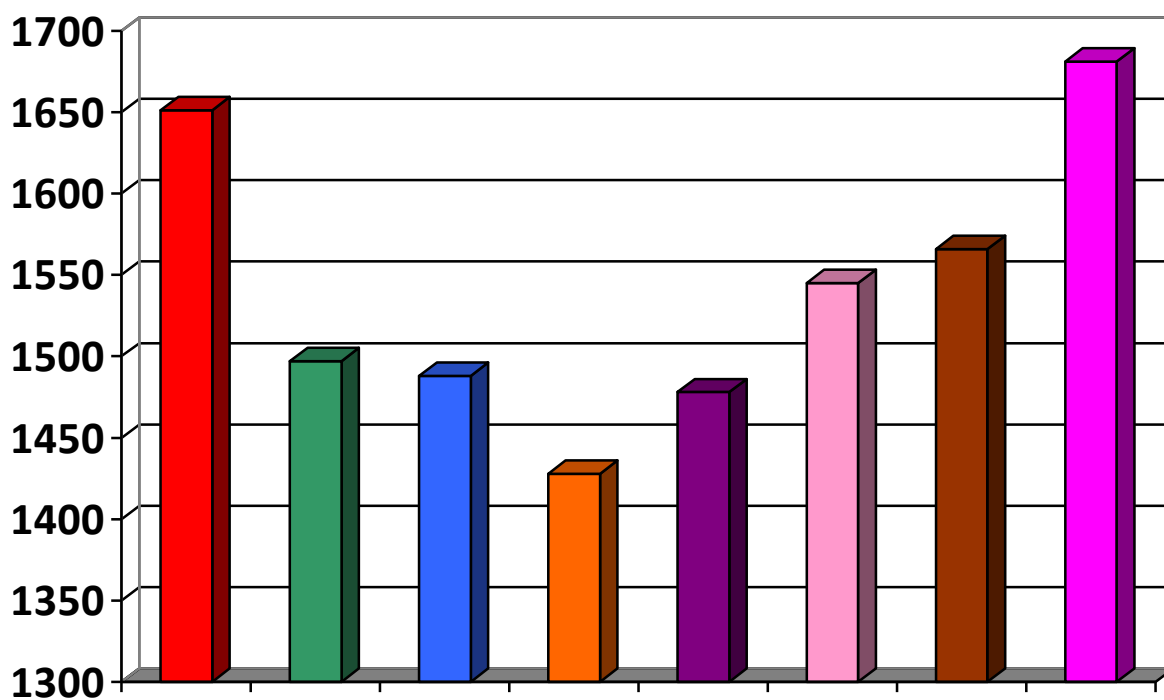
MATEMATIKA

Sztáraiiban	Országosan	Általános iskolákban	Községi általános iskolákban	Városi általános iskolákban	Megyeszékhelyi általános iskolákban	Budapesti általános iskolákban	8 évfolyamos gimnáziumokban
1620	1489	1482	1436	1470	1527	1548	1643



SZÖVEGÉRTÉS

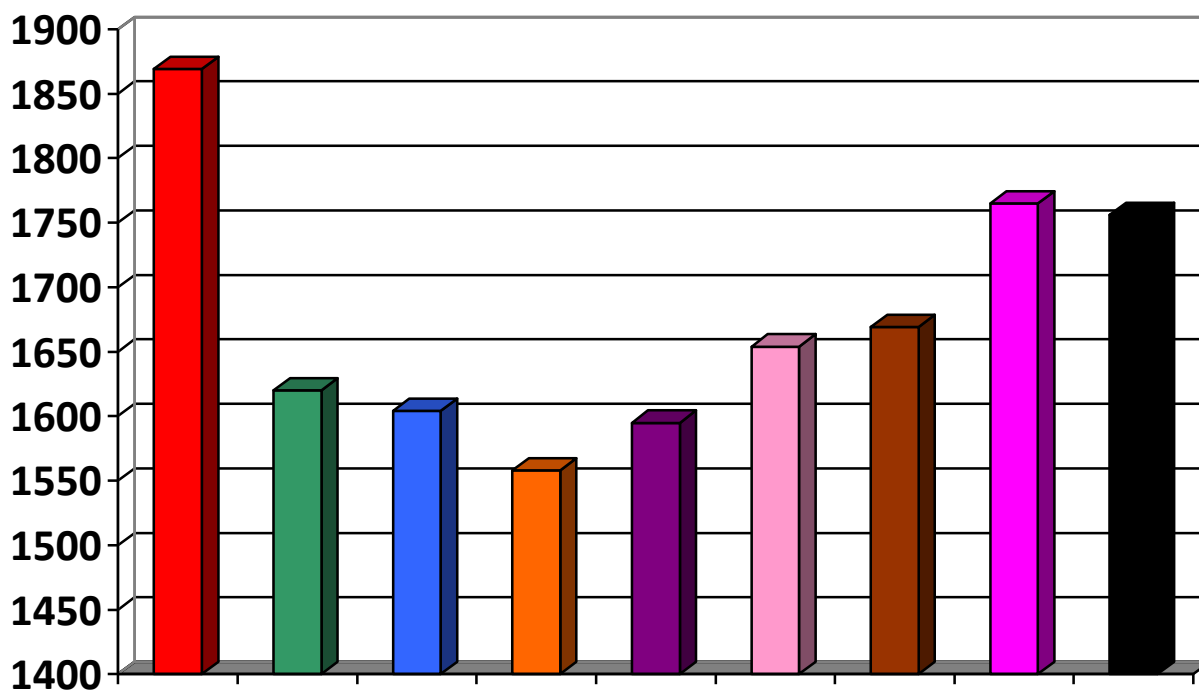
Sztaiban	Országosan	Általános iskolákban	Községi általános iskolákban	Városi általános iskolákban	Megyeszékhelyi általános iskolákban	Budapesti általános iskolákban	8 évfolyamos gimnáziumokban
1651	1497	1488	1428	1478	1545	1566	1681



A nyolcadik évfolyam (a 2013-2014-es tanév 9. osztályosai) átlagpontszámai az országos eredményekkel összehasonlítva. A jelentésben szereplők száma 13 fő.

MATEMATIKA

Sztáraiban	Országosan	Általános iskolákban	Községi általános iskolákban	Városi általános iskolákban	Megyeszékhelyi általános iskolákban	Budapesti általános iskolákban	8 évfolyamos gimnáziumokban	6 évfolyamos gimnáziumokban
1869	1620	1604	1558	1595	1654	1669	1765	1756



SZÖVEGÉRTÉS

Sztaíraiban	Országosan	Általános iskolákban	Községi általános iskolákban	Városi általános iskolákban	Megyeszékhelyi általános iskolákban	Budapesti általános iskolákban	8 évfolyamos gimnáziumokban	6 évfolyamos gimnáziumokban
1778	1555	1539	1493	1529	1590	1603	1707	1697

