

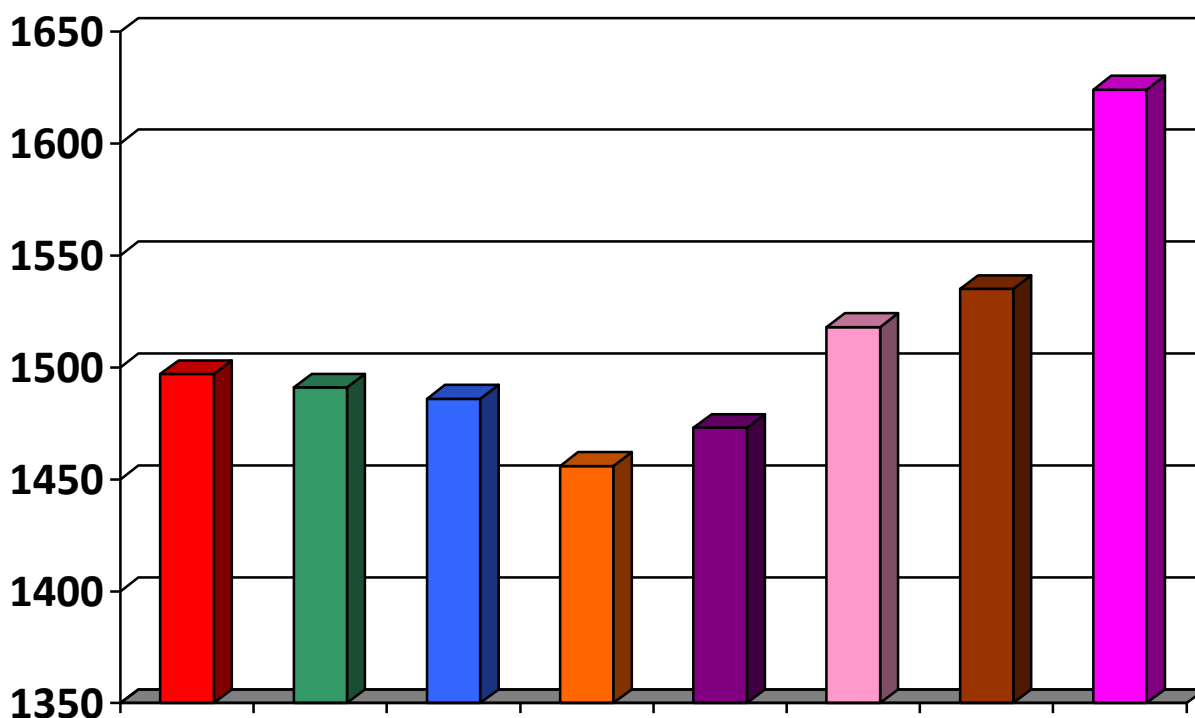
A 2014-es kompetenciamérés eredményei

Azon évfolyamok tanulói, akik a mérésben részt vettek, a mérés napján kapott egyéni kódszámuk segítségével megtekinthetik saját teljesítményüket a <https://www.kir.hu/okmfit/> oldalon.

A hatodik évfolyam (a 2014-2015-ös tanév 7. osztályosai) átlagpontszámai az országos eredményekkel összehasonlítva. A jelentésben szereplők száma 17 fő.

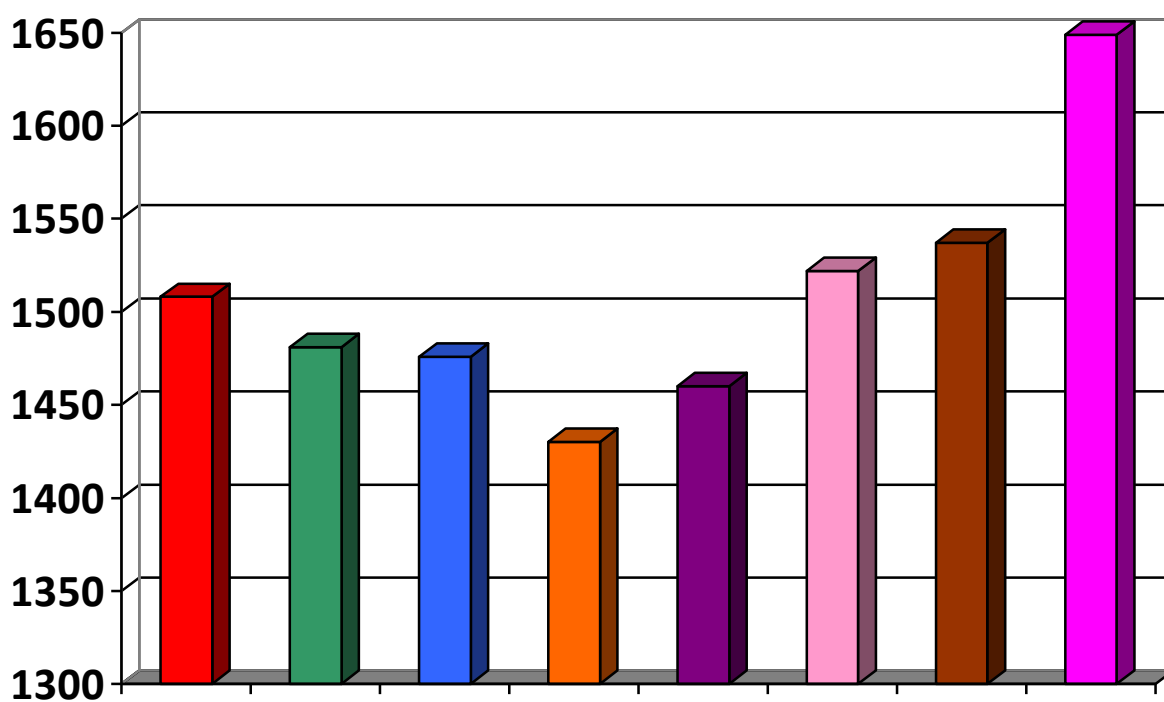
MATEMATIKA

Sztáraiiban	Országosan	Általános iskolákban	Községi általános iskolákban	Városi általános iskolákban	Megyeszékhelyi általános iskolákban	Budapesti általános iskolákban	8 évfolyamos gimnáziumokban
1497	1491	1486	1456	1473	1518	1535	1624



SZÖVEGÉRTÉS

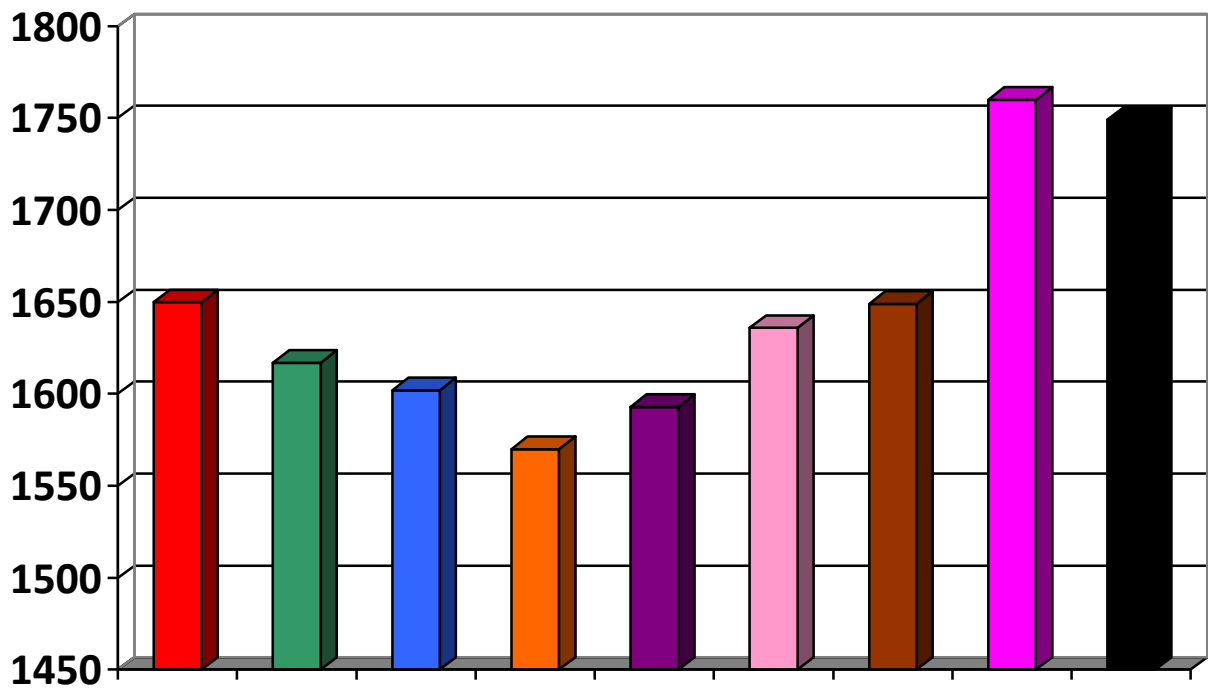
Sztaiban	Országosan	Általános iskolákban	Községi általános iskolákban	Városi általános iskolákban	Megyeszékhelyi általános iskolákban	Budapesti általános iskolákban	8 évfolyamos gimnáziumokban
1508	1481	1476	1430	1460	1522	1537	1649



A nyolcadik évfolyam (a 2014-2015-ös tanév 9. osztályosai) átlagpontszámai az országos eredményekkel összehasonlítva. A jelentésben szereplők száma 13 fő.

MATEMATIKA

Sztáraiban	Országosan	Általános iskolákban	Községi általános iskolákban	Városi általános iskolákban	Megyeszékhelyi általános iskolákban	Budapesti általános iskolákban	8 évfolyamos gimnáziumokban	6 évfolyamos gimnáziumokban
1650	1617	1602	1570	1593	1636	1649	1760	1749



SZÖVEGÉRTÉS

Sztáiraiban	Országosan	Általános iskolákban	Községi általános iskolákban	Városi általános iskolákban	Megyeszékhelyi általános iskolákban	Budapesti általános iskolákban	8 évfolyamos gimnáziumokban	6 évfolyamos gimnáziumokban
1707	1557	1540	1497	1531	1587	1596	1714	1696

