

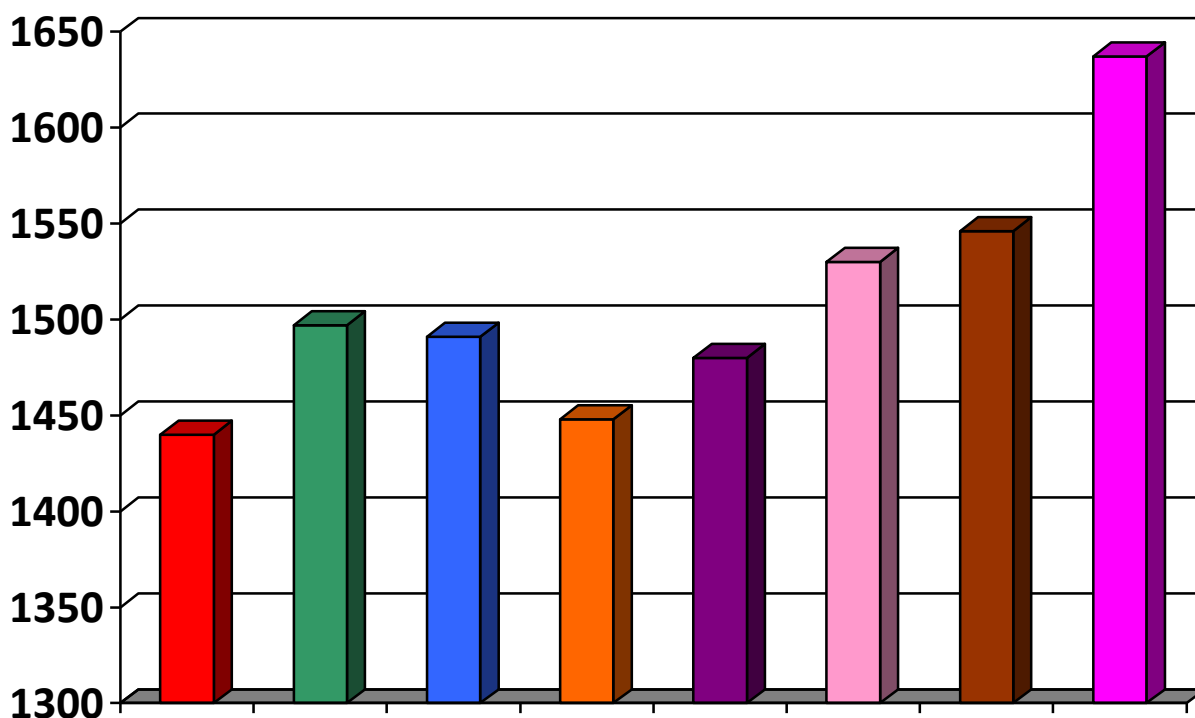
A 2015-ös kompetenciamérés eredményei

Azon évfolyamok tanulói, akik a mérésben részt vettek, a mérés napján kapott egyéni kódszámuk segítségével megtekinthetik saját teljesítményüket a <https://www.kir.hu/okmfit/> oldalon.

A hatodik évfolyam (a 2015-2016-os tanév 7. osztályosai) átlagpontszámai az országos eredményekkel összehasonlítva. A jelentésben szereplők száma 19 fő.

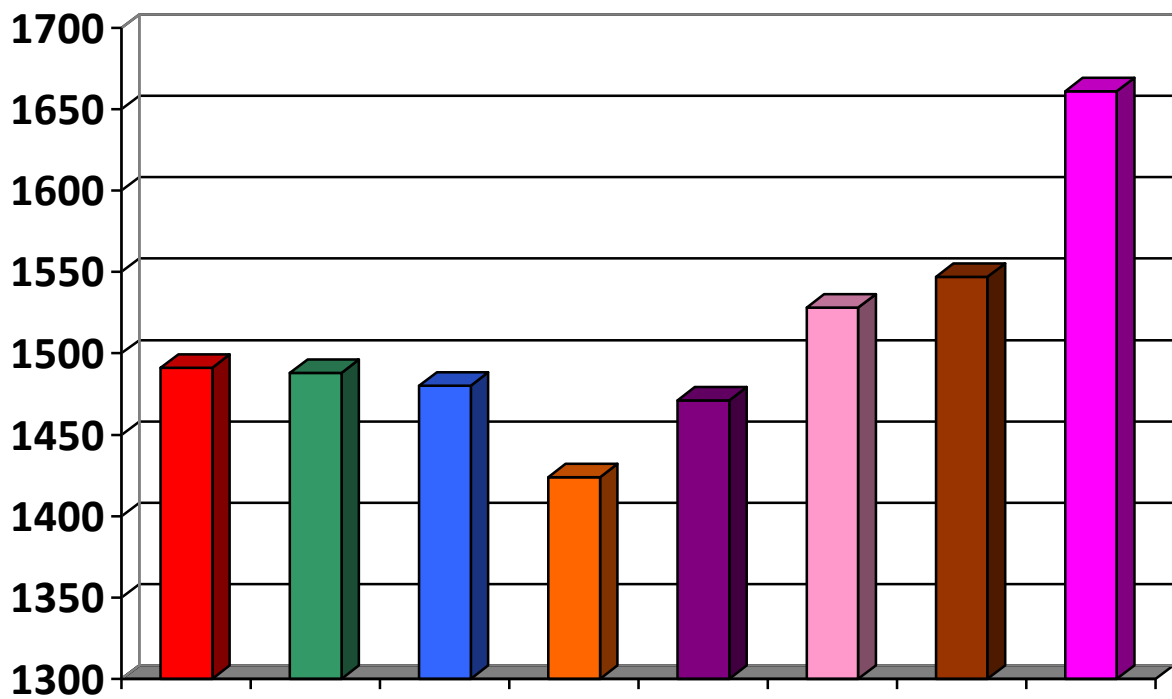
MATEMATIKA

Sztáraitban	Országosan	Általános iskolákban	Községi általános iskolákban	Városi általános iskolákban	Megyeszékhelyi általános iskolákban	Budapesti általános iskolákban	8 évfolyamos gimnáziumokban
1440	1497	1491	1448	1480	1530	1546	1637



SZÖVEGÉRTÉS

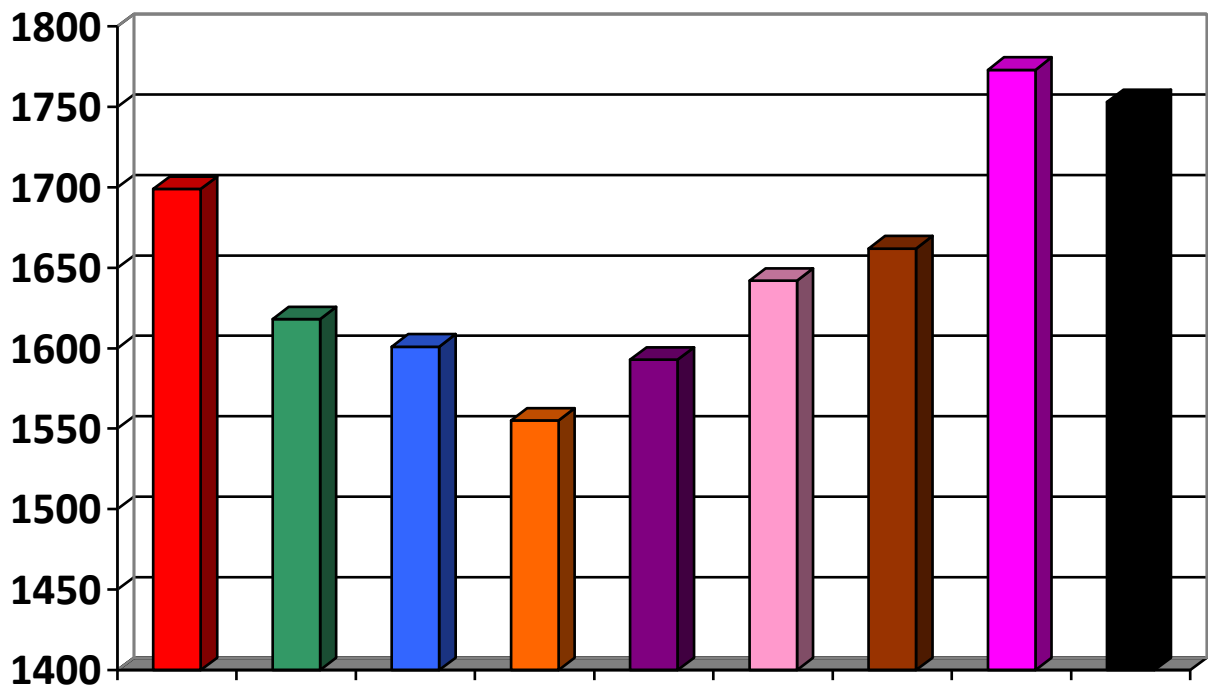
Sztáiraiban	Országosan	Általános iskolákban	Községi általános iskolákban	Városi általános iskolákban	Megyeszékhelyi általános iskolákban	Budapesti általános iskolákban	8 évfolyamos gimnáziumokban
1491	1488	1480	1424	1471	1528	1547	1661



A nyolcadik évfolyam (a 2015-2016-os tanév 9. osztályosai) átlagpontszámai az országos eredményekkel összehasonlítva. A jelentésben szereplők száma 15 fő.

MATEMATIKA

Sztáraiban	Országosan	Általános iskolákban	Községi általános iskolákban	Városi általános iskolákban	Megyeszékhelyi általános iskolákban	Budapesti általános iskolákban	8 évfolyamos gimnáziumokban	6 évfolyamos gimnáziumokban
1699	1618	1601	1555	1593	1642	1662	1773	1753



SZÖVEGÉRTÉS

Sztártaiban	Országosan	Általános iskolákban	Községi általános iskolákban	Városi általános iskolákban	Megyeszékhelyi általános iskolákban	Budapesti általános iskolákban	8 évfolyamos gimnáziumokban	6 évfolyamos gimnáziumokban
1699	1567	1548	1494	1542	1598	1611	1735	1715

