

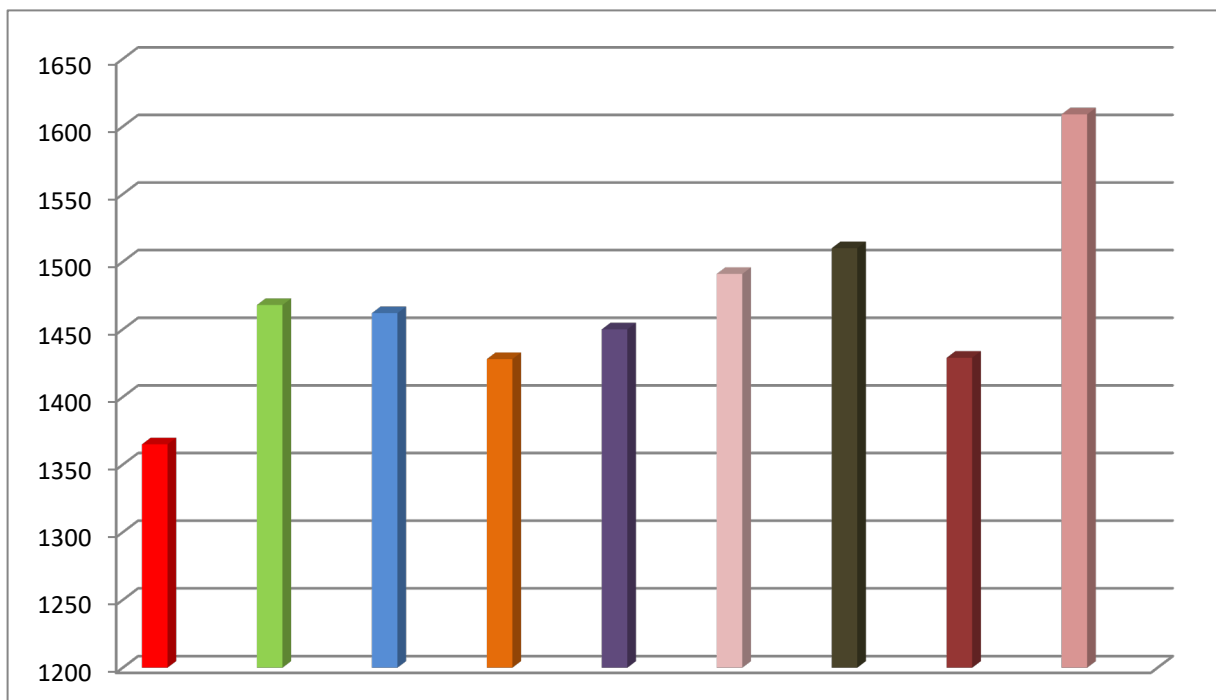
A 2021-es kompetenciamérés eredményei

Azon évfolyamok tanulói, akik a mérésben részt vettek, a mérés napján kapott egyéni kódszámuk segítségével megtekinthetik saját teljesítményüket a <https://www.kir.hu/okmfit/> oldalon.

A hatodik évfolyam (a 2021-2022-es tanév 7. osztályosai) átlagpontszámait az országos eredményekkel összehasonlítva. A jelentésben szereplők száma 20 fő.

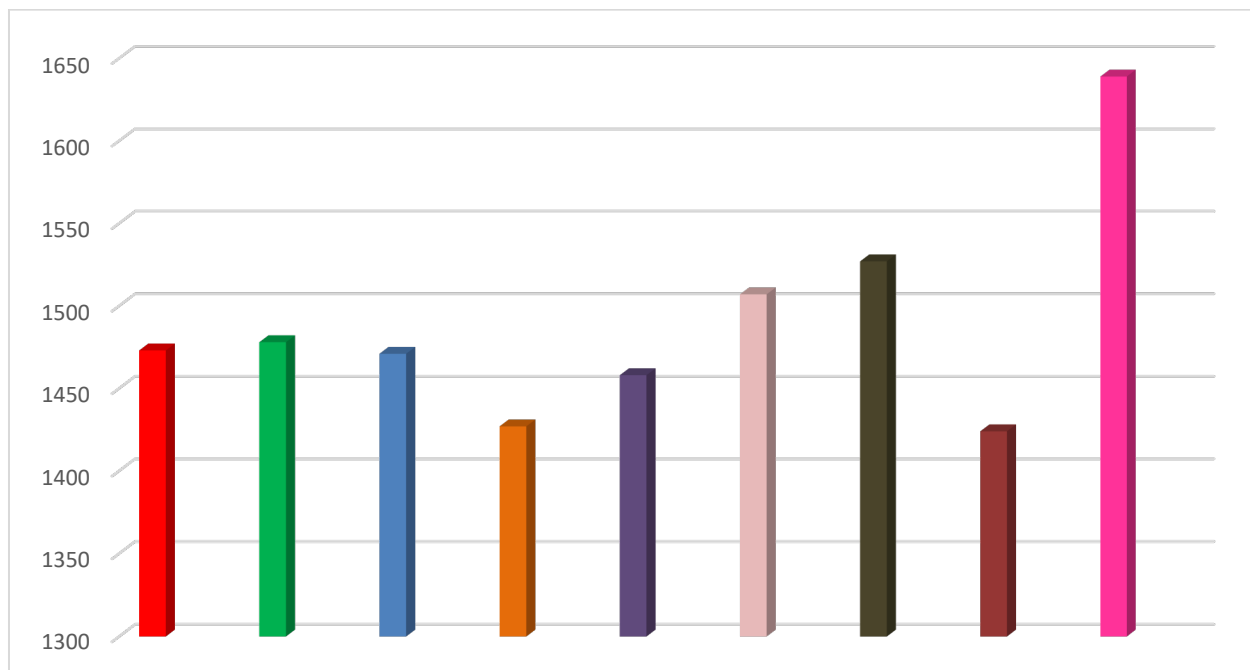
6. Matematika

Sztáraiban	Országosan	Általános iskolákban	Községi általános iskolákban	Városi általános iskolákban	Megyeszékhelyi általános iskolákban	Budapesti általános iskolákban	Megyeszékhelyi kisiskolák	8 évfolyamos gimnáziumokban
1365	1468	1462	1428	1450	1491	1510	1429	1609



6. Szövegértés

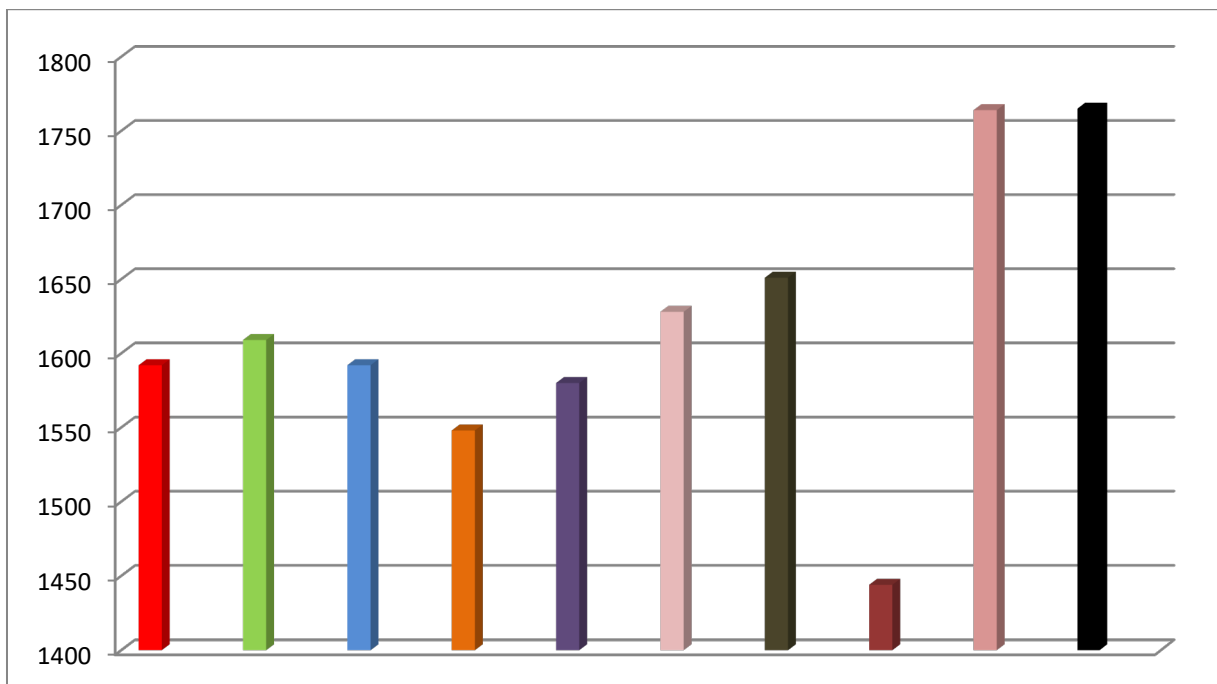
Szűrtáblaiban	Országosan	Általános iskolákban	Községi általános iskolákban	Városi általános iskolákban	Megyeszékhelyi általános iskolákban	Budapesti általános iskolákban	Megyeszékhelyi kisiskolák	8 évfolyamos gimnáziumokban
1473	1478	1471	1427	1458	1507	1527	1424	1639



A nyolcadik évfolyam (a 2021-2022-es tanév 9. osztályosai) átlagpontszámai az országos eredményekkel összehasonlítva. A jelentésben szereplők száma 21 fő.

8. Matematika

Sztáiraiban	Országosan	Általános iskolákban	Községi általános iskolákban	Városi általános iskolákban	Megyeszékhelyi általános iskolákban	Budapesti általános iskolákban	Megyeszékhelyi kisiskolák	8 évfolyamos gimnáziumokban	6 évfolyamos gimnáziumokban
1592	1609	1592	1548	1580	1628	1651	1444	1764	1765



8. Szövegértés

Sztaíraiban	Országosan	Általános iskolákban	Községi általános iskolákban	Városi általános iskolákban	Megyeszékhelyi általános iskolákban	Budapesti általános iskolákban	Megyeszékhelyi kisiskolák	8 évfolyamos gimnáziumokban	6 évfolyamos gimnáziumokban
1642	1590	1571	1523	1561	1610	1629	1430	1749	1760

