

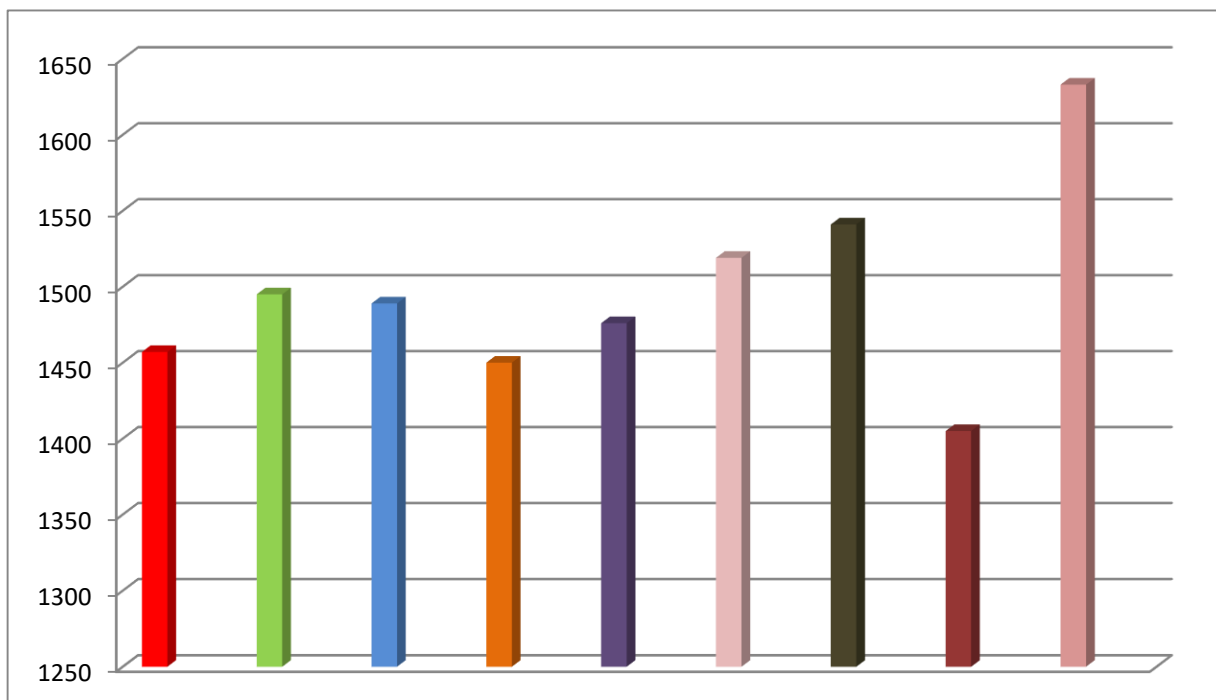
## A 2019-es kompetenciamérés eredményei

Azon évfolyamok tanulói, akik a mérésben részt vettek, a mérés napján kapott egyéni kódszámuk segítségével megtekinthetik saját teljesítményüket a <https://www.kir.hu/okmfit/> oldalon.

A hatodik évfolyam (a 2019-2020-as tanév 7. osztályosai) átlagpontszámai az országos eredményekkel összehasonlítva. A jelentésben szereplők száma 24 fő.

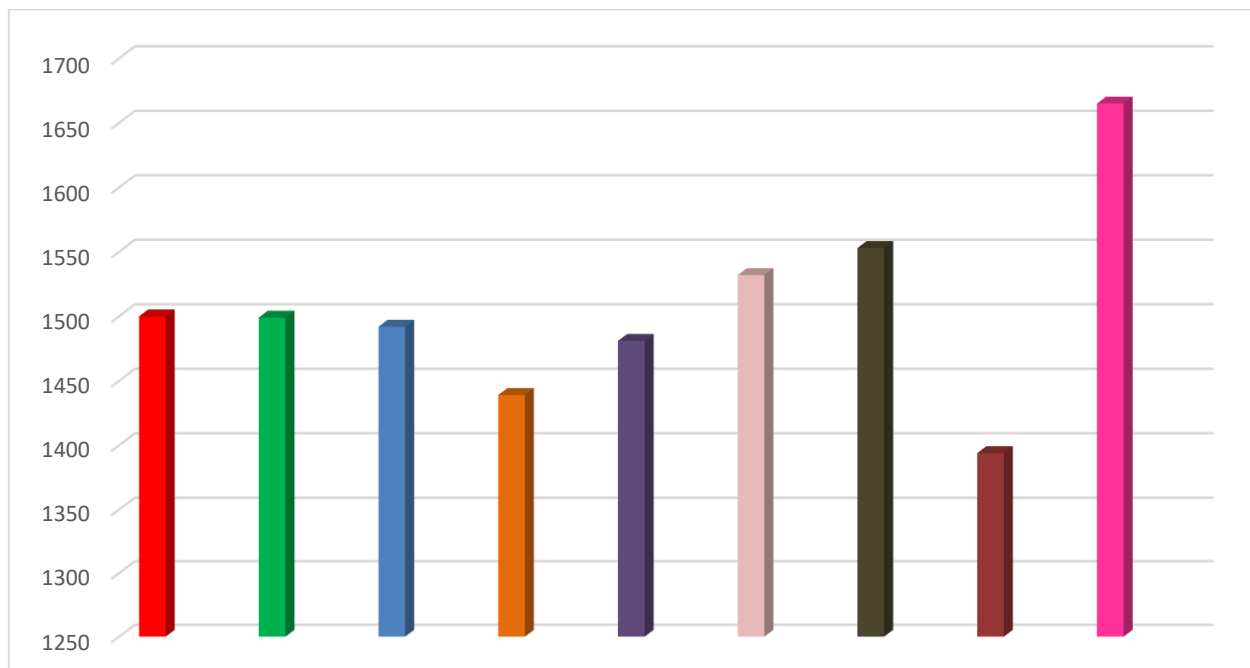
### 6. Matematika

Sztáraiban	Országosan	Általános iskolákban	Községi általános iskolákban	Városi általános iskolákban	Megyeszékhelyi általános iskolákban	Budapesti általános iskolákban	Megyeszékhelyi kisiskolák	8 évfolyamos gimnáziumokban
1457	1495	1489	1450	1476	1519	1541	1405	1633



## 6. Szövegértés

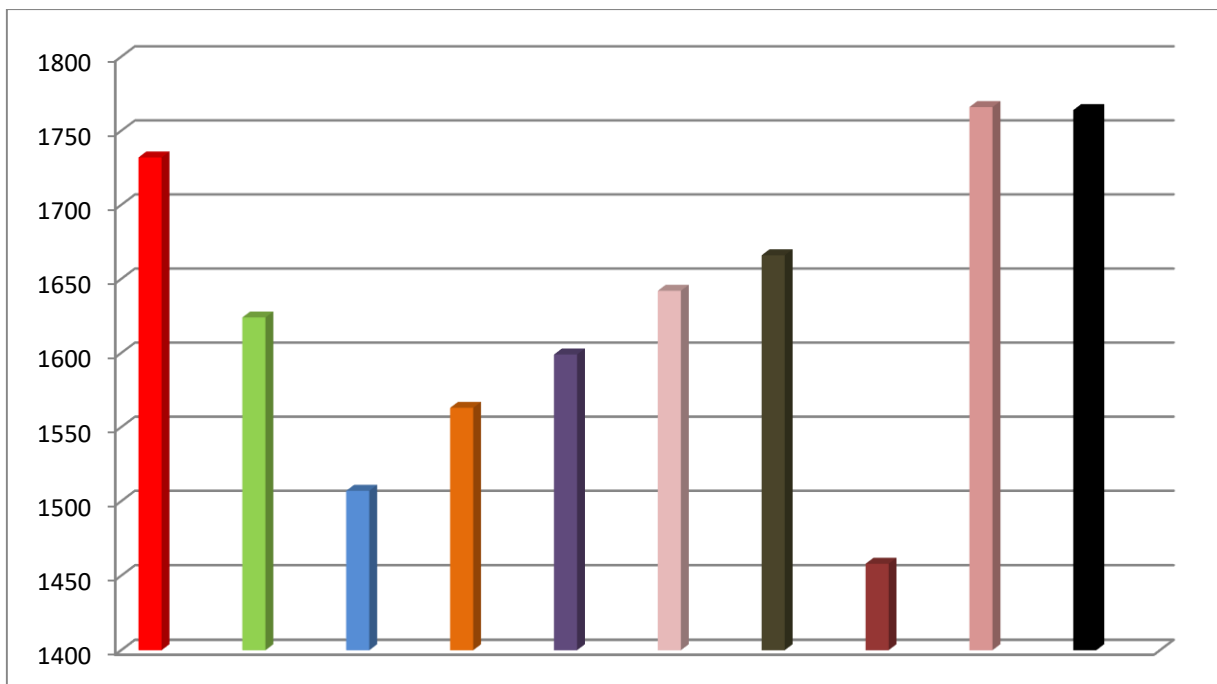
Sztaíraiban	Országosan	Általános iskolákban	Községi általános iskolákban	Városi általános iskolákban	Megyeszékhelyi általános iskolákban	Budapesti általános iskolákban	Megyeszékhelyi kisiskolák	8 évfolyamos gimnáziumokban
1500	1499	1492	1439	1481	1532	1553	1394	1665



A nyolcadik évfolyam (a 2019-2020-as tanév 9. osztályosai) átlagpontszámai az országos eredményekkel összehasonlítva. A jelentésben szereplők száma 20 fő.

## 8. Matematika

Sztáiraiban	Országosan	Általános iskolákban	Községi általános iskolákban	Városi általános iskolákban	Megyeszékhelyi általános iskolákban	Budapesti általános iskolákban	Megyeszékhelyi kisiskolák	8 évfolyamos gimnáziumokban	6 évfolyamos gimnáziumokban
1732	1624	1507	1563	1599	1642	1666	1458	1766	1765



## 8. Szövegértés

Sztaíraiban	Országosan	Általános iskolákban	Községi általános iskolákban	Városi általános iskolákban	Megyeszékhelyi általános iskolákban	Budapesti általános iskolákban	Megyeszékhelyi kisiskolák	8 évfolyamos gimnáziumokban	6 évfolyamos gimnáziumokban
1774	1608	1590	1542	1583	1631	1644	1457	1758	1764

